



14. Tapaaminen

TEHTÄVÄ 36:

Kirjoita kuvista tarina.
Seitsemän lausetta riittää.






14. tapaminen

TEHTÄVÄ 37.1, lapset B ja D:

Kuuntele parin antamat ohjeet.
Parisi kertoo sinulle,
miten kuljet ruudukossa.
Merkitse kynällä reitti
parin antamien ohjeiden mukaan.




TEHTÄVÄ 37.2, lapset A ja C:

Lue parillesi ohjeet.
Parisi kulkee ruudukossa
ohjeittesi mukaan.



TEHTÄVÄ 37.3, lapset B ja D:

Kerro parillesi reitillä
olevat merkit järjestyksessä.
Parisi kertoo sinulle merkkeihin
liittyvät kirjaimet. Kirjoita ne ylös.
Mikä sana muodostui?



TEHTÄVÄ 37.4, lapset A ja C:

Kuuntele parisi kertoma merkki.
Kerro hänelle merkkiin liittyvä
kirjain. Mikä sana muodostui?

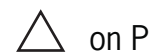
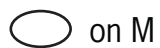
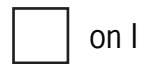


TEHTÄVÄ 37 lapsi A:

Reittiohjeet:

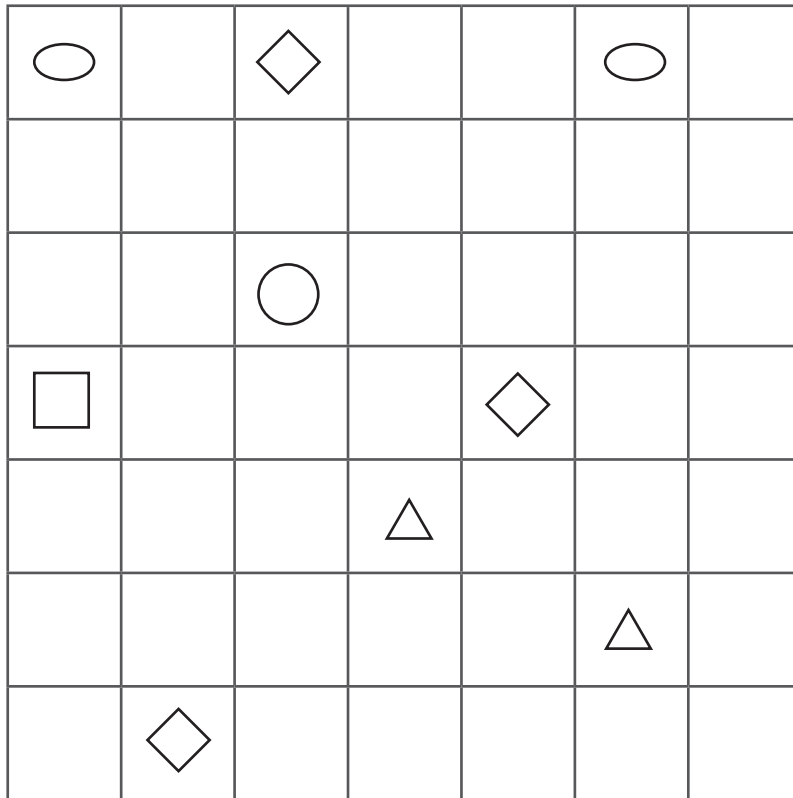
1. Laita kynä ympyrän kohdalle.
2. Kulje kaksi ruutua ylös. ↑
3. Kulje kolme ruutua oikealle. →
4. Kulje viisi ruutua alas. ↓
5. Kulje viisi ruutua vasemmalle ←
6. Lopuksi kulje kaksi ruutua ylös. ↑

Koodiavaimet:



TEHTÄVÄ 37 lapsi B:

Ruudukkokartta:



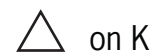
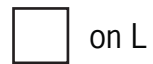
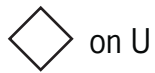
Mikä sana symboleista muodostui?

TEHTÄVÄ 37 lapsi C:

Reittiohjeet:

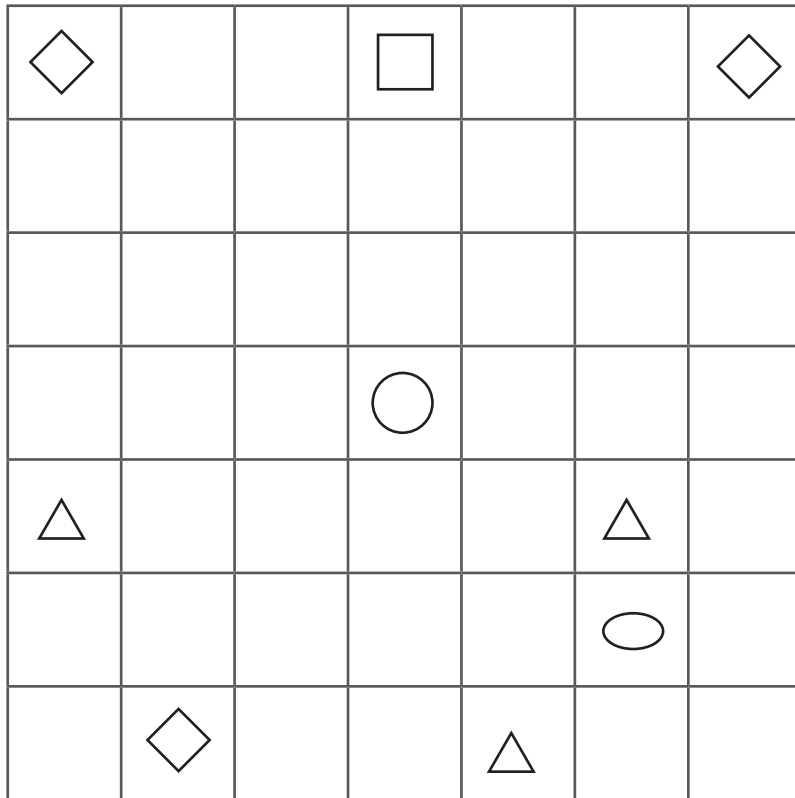
1. Laita kynä ympyrän kohdalle.
2. Kulje kolme ruutua ylös. ↑
3. Kulje kolme ruutua vasemmalle. ←
4. Kulje neljä ruutua alas ↓
5. Kulje viisi ruutua oikealle. →
6. Mene yksi ruutu alas ↓

Koodiavaimet:



TEHTÄVÄ 37 lapsi D:

Ruudukkokartta:



Mikä sana symboleista muodostui?
